



Finansieret af
Den Europæiske Union



Plan- og
Landdistriktsstyrelsen

Klik-guide til anmodning om udbetaling i Tast selv

For ansøger

1. Log på Tast selv med MitID Erhverv

1.1. Klik på "Alle sager" for at finde det projekt som du vil anmode om udbetaling til.



Ministeriet for Fødevarer, Landbrug og Fiskeri
Landbrugsstyrelsen

Kære Børn Nykøbing F. I/S
CVR-nummer: 28447205

Log ud

Selvbetjening

Landbrugsstyrelsen
Support: 33 95 80 00 · [Kontakt](#)

[Forside](#) [Indbakke \(123\)](#) [Ansøg og indberet](#) [Markkort](#) [Alle sager](#) [Lister](#) [Betalingsrettigheder](#) [Fuldmagter](#)

[Fejlmelding](#) [Brugerindstillinger](#)

Sager du skal være opmærksom på

Lokale Aktionsgrupper	Afventer udbetalingsanmodning
Lokale Aktionsgrupper	Afventer udbetalingsanmodning
Lokale Aktionsgrupper	Afventer udbetalingsanmodning
Lokale Aktionsgrupper	Afventer udbetalingsanmodning
Lokale Aktionsgrupper	Afventer indsendelse

[Vis alle sager](#)

Senest aktive sager

Lokale Aktionsgrupper	Afventer udbetalingsanmodning	03.05.2024
Lokale Aktionsgrupper	Sagsbehandling i gang	02.05.2024
Lokale Aktionsgrupper	Sagsbehandling i gang	02.05.2024

Driftsstatus

Sidst opdateret 5. maj 2024 kl. 07:35.

[Gå til driftsstatussiden](#)

[Vil du melde en fejl?](#)

Søg efter en fuldmagt

Her kan du søge efter en fuldmagt du ønsker at benytte. Der kan søges på navn eller CVR-nummer.

Søg

Ansøg og indberet

Ansøg eller indberet - start her

Opret

2. Klik på det journalnr. der vedrører det projekt du vil søge anmodning om udbetaling til. Du kan evt. anvende søgefeltet, hvis du har mange ansøgninger.



Selvbetjening

[Forside](#) [Indbakke \(123\)](#) [Ansøg og indberet](#) [Markkort](#) **[Alle sager](#)** [Lister](#) [Betalingsrettigheder](#) [Fuldmagter](#)

[Fejlmelding](#) [Brugerindstillinger](#)

Alle sager

Viser rækker pr. side

Søg:

Sagsnavn	Status	Seneste aktivitet	År	Journalnr.
Sager du skal være opmærksom på				
Lokale Aktionsgrupper	Afventer udbetalingsanmodning	03.05.2024	2023	24-0009431
Lokale Aktionsgrupper	Afventer udbetalingsanmodning	01.05.2024	2023	24-0009609
Lokale Aktionsgrupper	Afventer udbetalingsanmodning	23.04.2024	2023	24-0008649
Lokale Aktionsgrupper	Afventer udbetalingsanmodning	23.04.2024	2023	24-0008623
Lokale Aktionsgrupper	Afventer indsendelse	22.04.2024	2023	24-0009096
Lokale Aktionsgrupper	Afventer indsendelse	19.04.2024	2023	24-0009026
Lokale Aktionsgrupper	Afventer indsendelse	15.04.2024	2023	24-0008644

4. Du kan kun anmode om udbetaling, hvis status på sagen er "Afventer udbetalingsanmodning".

4.1. Klik på "Skemaer tilknyttet sagen".



Ministeriet for Fødevarer, Landbrug og Fiskeri
Landbrugsstyrelsen

Kære Børn Nykøbing F. I/S
CVR-nummer: 28447205

Log ud


Selvbetjening

Landbrugsstyrelsen
Support: 33 95 80 00 · [Kontakt](#)

[Forside](#) [Indbakke \(123\)](#) [Ansøg og indberet](#) [Markkort](#) **[Alle sager](#)** [Lister](#) [Betalingsrettigheder](#) [Fuldmagter](#)

[Fejlmelding](#) [Brugerindstillinger](#)

Lokale Aktionsgrupper

 Afventer udbetalingsanmodning

+ Skemaer tilknyttet sagen

+ Breve tilknyttet sagen

+ Relaterede sager

Stamdata

Status

Afventer udbetalingsanmodning

Journalnr.

24-0009431

Seneste aktivitet

26.04.2024

Oprettet af

urn:Queue:Kære Børn
Nykøbing F.
I/S:CVR28447205

År

2023

Har du brug for hjælp?

[Læs mere om Tast selv](#)

[Spørgsmål og svar: Hjælp til Tast selv](#)

5. Klik på "Rediger skema" ud for kladden "LGPR_2023_Udbetalingsanmodning" for, at åbne udbetalingskemaet.




Selvbetjening

[Forside](#) [Indbakke \(123\)](#) [Ansøg og indberet](#) [Markkort](#) **[Alle sager](#)** [Lister](#) [Betalingsrettigheder](#) [Fuldmagter](#)

[Fejlmelding](#) [Brugerindstillinger](#)

Lokale Aktionsgrupper

 Afventer udbetalingsanmodning

— Skemaer tilknyttet sagen

[LGPR2023_Ansoegning](#)

Indsendt: 01.05.2024 11:54

Opret ændring

[LGPR2023_Udbetalingsanmodning](#)

Kladde: 03.05.2024 15:08

Rediger skema

+ Breve tilknyttet sagen

+ Relaterede sager

Stamdata

Status

Afventer udbetalingsanmodning

Journalnr.

24-0009431

Seneste aktivitet

26.04.2024

Oprettet af

urn:Queue:Kære Børn
Nykøbing F.
I/S:CVR28447205

År

2023

Har du brug for hjælp?


[Læs mere om Tast selv](#)

[Spørgsmål og svar: Hjælp til Tast selv](#)

6. Gennemgå fanen "Ansøger", hvor du skal bekræfte/redigere oplysningerne på fakturaadresse og kontaktperson for projektet.
6.1. Klik derefter på fanen "Projekt" for at komme videre til næste fane.


ANSØG OG INDBERET

Rediger ansøgning

Vælg funktion 

Vælg  Udfør **Godkend** Skemakontrol Indlæs xml-fil

Print Gem Luk

 Du redigerer nu: LGPR2023_Udbetalingsanmodning, journalnr. 24-0009431

[Maksimer skema](#) 

Ansøger	Projekt	Udgifter	Finansiering	Data	Bilag
1.0.0.52					
Udbetalingsanmodning til Lokale aktionsgrupper					
Du kan få hjælp til skemaet ved at klikke på de hvide spørgsmålstegn i den blå cirkel.					
Tip til skemaet					
<ul style="list-style-type: none">Link til vejledning til ordningenLink til driftsstatus for Tastervej			<ul style="list-style-type: none">Link til fejlmelding		
<p>Når du udfylder dit ansøgningsskema med oplysninger, kan der være felter, der bliver markeret med en rød stiplede firkant. Når et felt er markeret med en rød stiplede firkant eller en rød stjerne kan det betyde, at din ansøgning ikke opfylder de regler og krav der er for en ansøgning til LAG-ordningen. Vi anbefaler, at du ændrer oplysningen, så feltet ikke længere er markeret.</p> <p>Hvis dit ansøgningsskema ikke har felter markeret med en rød stiplede firkant, vil det være muligt at indsende din ansøgning. Dermed kan din ansøgning blive behandlet af den lokale aktionsgruppe.</p> <p>Hvis du har behov for hjælp til at udfylde ansøgningsskemaet, kan du kontakte den lokale aktionsgruppe i dit område. Aktionsgruppen kan også vejlede dig om reglerne for at søge tilskud.</p> <p>Husk at have gennemgået hele ansøgningsskemaet inden du kontakter den lokale aktionsgruppe, så du kan blive vejledt ordentligt på et oplyst grundlag. Du kan ringe til koordinatoren i din lokale aktionsgruppe – se mere på livogland.dk.</p>					
A. Har du valgt den rigtige LAG? 					
For at være sikker på, at du har valgt den rigtige LAG, da du oprettede skemaet, skal du svare på to spørgsmål og klikke på knappen 'Tjek LAG'.					
I hvilken kommune vil projektet være placeret i eller primært komme til gode?				Bornholms Regionskommune 	
Er projektet for en eller flere af småøerne? Link til liste over småøer				<input type="radio"/> Ja <input checked="" type="radio"/> Nej	

7. Gennemgå fanen "Projekt", hvor du skal bekræfte/redigere oplysningerne for projektets placering, offentlige tilladelser, redegøre for projektet, samt besvare en række spørgsmål vedr. omtale og skiltning af projektet.


7.1 Klik herefter på fanen "Udgifter" for at komme videre til næste fane.


ANSØG OG INDBERET








Rediger ansøgning

Vælg funktion 

Vælg Udfør

 Du redigerer nu: LGPR2023_Udbetalingsanmodning, journalnr. 24-0009431

[Maksimer skema](#) 

Ansøger	Projekt	Udgifter	Finansiering	Data	Bilag
A. Projekt 					
Projekttype					
Almennyttigt projekt <input type="text"/>					
Startdato			Slutdato		
05-04-2024 <input type="text"/>			30-09-2025 <input type="text"/>		
A1. Bemærkninger til projektet fra LAG'en					
<input type="text"/>					
B. Beskrivelse af projektet 					
Projektitel					
yes <input type="text"/>					
Projektbeskrivelse 					
yes <input type="text"/>					
Formål og baggrund 					
yes <input type="text"/>					
Aktiviteter og tidsplan/milepæle 					
yes <input type="text"/>					
Markedsførings-/kommunikationsplan 					
yes <input type="text"/>					
Bidrag til LAG'ens udviklingsstrategi 					
yes <input type="text"/>					

8. Gennemgå fanen "Udgifter", som omhandler de afholdte udgifter i projektet.

ANSØG OG INDBERET

Rediger ansøgning

Vælg funktion 

Vælg



Udfør

Godkend


Skemakontrol


Indlæs xml-fil




Print

Gem

Luk

 Du redigerer nu: LGPR2023_Udbetalingsanmodning, journalnr. 24-0009431

[Maksimer skema](#) 

Ansøger	Projekt	Udgifter	Finansiering	Data	Bilag
1.0.0.52					
På denne side skal du give oplysninger om projektets udgifter. Du skal uploade dokumentation for oplysningerne i Appendix. 					
A. Delvis momsfrigørelse 					
Er I delvist fritaget for moms, og har I søgt om tilskud til moms? <input type="checkbox"/> Ja <input type="checkbox"/> Nej					
A1. Bemærkninger til moms fra LAG'en					
<input type="text"/>					
B. Regnskab for projektets udgifter 					
Er der ført et digitalt regnskab for projektets udgifter? <input type="checkbox"/> Ja <input type="checkbox"/> Nej					
B1. Bemærkninger til regnskab for projektets udgifter fra LAG'en					
<input type="text"/>					
C. Brugt udstyr, inventar og materialer mv. 					
Søger I om at få udbetalt tilskud til brugt udstyr mv.? <input type="checkbox"/> Ja <input type="checkbox"/> Nej					
C1. Bemærkninger til brugt udstyr, inventar og materialer mv. fra LAG'en					
<input type="text"/>					
D. Ansatte medarbejdere i projektet 					
Søger I om at få udbetalt tilskud til løn til ansatte medarbejdere i projektet? <input type="checkbox"/> Ja <input type="checkbox"/> Nej					
D1. Bemærkninger til ansatte medarbejdere i projektet fra LAG'en					
<input type="text"/>					

- 8.1. Under punkt G. på fanen "Udgifter" skal du angive projektets samlede afholdte udgifter.
- 8.2. Angiv hvor meget I ønsker at få udbetalt.
- 8.3. Angiv om du ønsker at anmode om rate- eller slutudbetaling. (Det er kun erhvervsprojekter som kan anmode om rateudbetaling).
- 8.4. Klik herefter på "Næste >" for at gå videre til fanen "Finansiering".

G. Ansøgning om udbetaling af tilskud ?

Samlede afholdte udgifter (Beløbet skal svare til de samlede udgifter i den udfyldte udgiftsoversigt)	<input type="text"/>
Tilskudsbeløb	50.000
Udbetalt forskud	<input type="text"/>
Udbetalt rate	0
Hvor meget søger I om at få udbetalt?	<input type="text"/>
Ønsker du rate eller slutudbetaling	Vælg... <input type="text"/>
Evt. bemærkninger	<input type="text"/>

Du skal uploade dokumentation til Appendix, som viser at I har afholdt udgifterne (fx fakturaer). Du skal også uploade dokumentation som viser, at udgifterne er betalt.
Kun erhvervsprojekter kan få udbetalt en rate af tilskuddet. Raten skal mindst udgøre 20% og kan højst udgøre 80% af tilsagnet om tilskud til projektet.

G1. Bemærkninger til ansøgningen om udbetaling af tilskud fra LAG'en

< Tilbage Næste >

9. Gennemgå fanen "Finansiering", hvor du skal besvare hvordan projektet er finansieret. Klik derefter på fanen "Data" for at komme videre.

ANSØG OG INDBERET

Rediger ansøgning

Vælg funktion ?

Vælg



Udfør

Godkend

Skemakontrol

Indlæs xml-fil

Print

Gem

Luk

Du redigerer nu: LGPR2023_Udbetalingsanmodning, journalnr. 24-0009431

[Maksimer skema](#)

Ansøger	Projekt	Udgifter	Finansiering	Data	Bilag
1.0.0.52					
A. Andet offentligt tilskud til projektet ?					
Har I modtaget andet offentligt tilskud til projektet? <input type="checkbox"/> Ja <input type="checkbox"/> Nej					
A1. Bemærkninger til andet offentligt tilskud fra LAG'en					
<input type="text"/>					
B. De minimis-støtte ?					
Har jeres virksomhed modtaget tilsagn om de minimis-støtte fra offentlige myndigheder efter, I modtog tilsagn om tilskud fra LAG-ordningen? <input type="checkbox"/> Ja <input type="checkbox"/> Nej					
B1. Bemærkninger til de minimis-støtte fra LAG'en					
<input type="text"/>					
C. Vilkår om offentlig medfinansiering af LAG-tilskuddet ?					
Er jeres tilsagn om tilskud til projektet betinget af, at LAG-tilskuddet medfinansieres med 20% offentlige midler? <input type="checkbox"/> Ja <input type="checkbox"/> Nej					
C1. Bemærkninger til vilkår om offentlig medfinansiering fra LAG'en					
<input type="text"/>					
D. Indtægter i almennyttige projekter ?					
Har jeres projekt et almennyttigt formål, og har I haft indtægter, som direkte vedrører projektet? <input type="checkbox"/> Ja <input type="checkbox"/> Nej					
D1. Bemærkninger til indtægter i almennyttige projekter fra LAG'en					
<input type="text"/>					

10. Gennemgå fanen "Data", hvor du skal angive en række oplysninger vedr. dit projekt, som bliver rapporteret til EU. Klik herefter på fanen "Bilag" for at komme videre.

Vælg funktion ?

Vælg ▼ Udfør Godkend Skemakontrol Indlæs xml-fil

Print Gem Luk

i Du redigerer nu: LGPR2023_Udbetalingsanmodning, journalnr. 24-0009431

[Maksimer skema](#) ⌵

Ansøger	Projekt	Udgifter	Finansiering	Data	Bilag
1.0.0.52					
Under denne fane bliver I bedt om at give en række oplysninger, som bl.a. vil indgå i fremtidige evalueringer til EU og hele LAG-ordningen. Jeres bidrag vil bl.a. indgå i det datagrundlag, som vil vise, hvordan tilskud fra LAG-ordningen anvendes i praksis.					
A. Antal fuldtidsstillinger ?					
Er oplysningerne fra det tidligere ansøgningsskema stadigvæk korrekte? <input type="radio"/> Ja <input checked="" type="radio"/> Nej					
Hvor mange fuldtidsstillinger forventer du, at tilskuddet til projektet vil bidrage til at skabe eller fastholde ved tidspunktet for slutudbetaling? (Ansøger skal ikke tælles med).					
2					
A1. Bemærkninger til antal fuldtidsstillinger fra LAG'en					
<input type="text"/>					
B. Er ansøger en virksomhed ?					
Er ansøger en lille virksomhed eller mikrovirksomhed? <input type="radio"/> Ja <input checked="" type="radio"/> Nej					
B1. Bemærkninger fra LAG'en					
<input type="text"/>					
C. LAG-område (L100) ?					
43453149					
D. Projektet er gennemført af: ?					
Vælg... ▲▼					
D1. Bemærkninger fra LAG'en					
<input type="text"/>					
E. Hvilke af nedenstående formål passer på jeres projekt ?					
1. Erhvervsprojekter					
Vælg... ▲▼					
2. Projektets job- og vækstskabende effekter					
Vælg... ▲▼					
3. ...					
<input type="text"/>					

11. Gennemgå Bilags-fanen, hvor du bliver guidet igennem, hvilke dokumenter du skal uploade til Appendix. <https://appendix.plst.dk/>
11.1. Klik herefter på "Gem", og tag nu kontakt til din LAG-kordinator og meddel, at du har udfyldt udbetalingsanmodningen. Afvent herefter tilbagemelding fra din LAG-kordinator.

ANSØG OG INDBERET

Rediger ansøgning

Vælg funktion ?

Vælg



Udfør

Godkend

Skemakontrol

Indlæs xml-fil

Print

Gem

Luk

Du redigerer nu: LGPR2023_Udbetalingsanmodning, journalnr. 24-0009431

[Maksimér skema](#)

Ansøger	Projekt	Udgifter	Finansiering	Data	Bilag
<p>Du skal uploade alle bilag på listen nedenfor i Appendix. Din ansøgning om at få udbetalt tilskuddet kan først blive behandlet, når alle dokumenter er uploadet. Vi skal kun bruge hvert bilag én gang. Det betyder, at hvis der fremgår dokumenter af listen nedenfor, som du tidligere har uploadet i Appendix, skal du ikke uploade dem igen. Hvis du fx allerede har uploadet en faktura i forbindelse med ansøgning om udbetaling af en rate af tilskuddet, skal du ikke uploade fakturaen igen ved ansøgning om slutudbetaling.</p>					
C. Omtale af projektet på jeres officielle hjemmeside ?					Indlæst i Appendix
Hvis I har en officiel hjemmeside, skal projektet omtales, og det skal fremgå at det får tilskud fra EU. Du skal uploade et skærmbillede fra hjemmesiden til Appendix, som viser, at I har informeret om, at projektet får tilskud fra EU.					<input type="checkbox"/>
C1. Bemærkninger til omtale af projektet på hjemmeside fra LAG'en					
<input type="text"/>					
D. Omtale af projektet på jeres sociale medier ?					Indlæst i Appendix
Hvis I har en eller flere officielle sociale medie-profiler, skal projektet omtales, og det skal fremgå at det får tilskud fra EU. Du skal uploade et eller flere skærmbilleder fra de sociale medier, som viser, at I har informeret om, at projektet får tilskud fra EU.					<input type="checkbox"/>
D1. Bemærkninger til omtale af projektet på sociale medier fra LAG'en					
<input type="text"/>					
E. Omtale på trykte publikationer, reklamer mv. ?					Indlæst i Appendix
Omtale i trykte publikationer, reklamer mv. skal dokumenteres fx med fotos, kopier eller skærmbilleder som viser, at I har informeret om, at projektet får tilskud fra EU.					<input type="checkbox"/>
E1. Bemærkninger til omtale på trykte publikationer, reklamer mv. fra LAG'en					
<input type="text"/>					

12. Når du modtager besked fra din LAG-kordinator om, at anmodningen er godkendt, skal du godkende skemaet.

12.1. Klik på udbetalingsanmodningen, hvor det fremgår at den "Afventer din signering".


Selvbetjening

Landbrugsstyrelsen
Support: 33 95 80 00 · [Kontakt](#)

[Forside](#) [Indbakke \(123\)](#) [Ansøg og indberet](#) [Markkort](#) **[Alle sager](#)** [Lister](#) [Betalingsrettigheder](#) [Fuldmagter](#)

[Fejlmelding](#) [Brugerindstillinger](#)

Lokale Aktionsgrupper

 Afventer udbetalingsanmodning

— Skemaer tilknyttet sagen

[LGPR2023 Ansoegning](#)

Indsendt: 01.05.2024 11:54

Opret ændring

[LGPR2023 Udbetalingsanmodning](#)

Afventer din signering: 06.05.2024 13:25

Rediger skema

+ Breve tilknyttet sagen

+ Relaterede sager

Stamdata

Status

Afventer udbetalingsanmodning

Journalnr.

24-0009431

Seneste aktivitet

26.04.2024

Oprettet af

urn:Queue:Kære Børn

Nykøbing F.

I/S:CVR28447205

År

2023

Har du brug for hjælp?

[Læs mere om Tast selv](#)

[Spørgsmål og svar: Hjælp til Tast selv](#)

13. Klik på "Godkend" for at indsende udbetalingsanmodningen til behandling hos styrelsen.

13.1. Klik på "Afvis" for at returnere ansøgningen til kladde, ved evt. rettelser.

13.2. Underskriv herefter med MitID.

ANSØG OG INDBERET

Godkend eller afvis skema

Godkend

Afvis

Luk

Print

i Du redigerer nu: LGPR2023_Udbetalingsanmodning, journalnr. 24-0009431

[Maksimér skema](#) 



Finansieret af
Den Europæiske Union

Carsten Niebuhrs Gade 43
1577 København V
Tlf. 33 30 70 10
plst@plst.dk
www.plst.dk



Plan- og
Landdistriktsstyrelsen

Udbetalingsanmodning til Lokale aktionsgrupper 2023 - 2027

1.0.0.52

Indsendt	Journalnummer
06-05-2024	24-0009431

Ansøger

B. Ansøger

CVR-nummer

28447205

Navn og adresse

Kære Børn Nykøbing F. I/S

14. Udbetalingsanmodningen er indsendt så snart du modtager denne kvittering.

✓ **Kvittering**

LGPR2023_Udbetalingsanmodning er indsendt. Alle parter har nu underskrevet skemaet.

ANSØG OG INDBERET

Kvittering

Du har indsendt LGPR2023_Udbetalingsanmodning. Alle parter har nu underskrevet skemaet.

Journalnr. 24-0009431.

Du har indsendt skemaet 06.05.2024 kl. 13:35.

Du kan følge sagen i "[Alle sager](#)".

Du kan gemme denne besked som PDF ved at klikke på knappen.

Gem som PDF